Landeszentrale für politische Bildung
Nordrhein-Westfalen

Landeswahlleiter

Landtags-Wahl am 15. Mai 2022 in Nordrhein-Westfalen

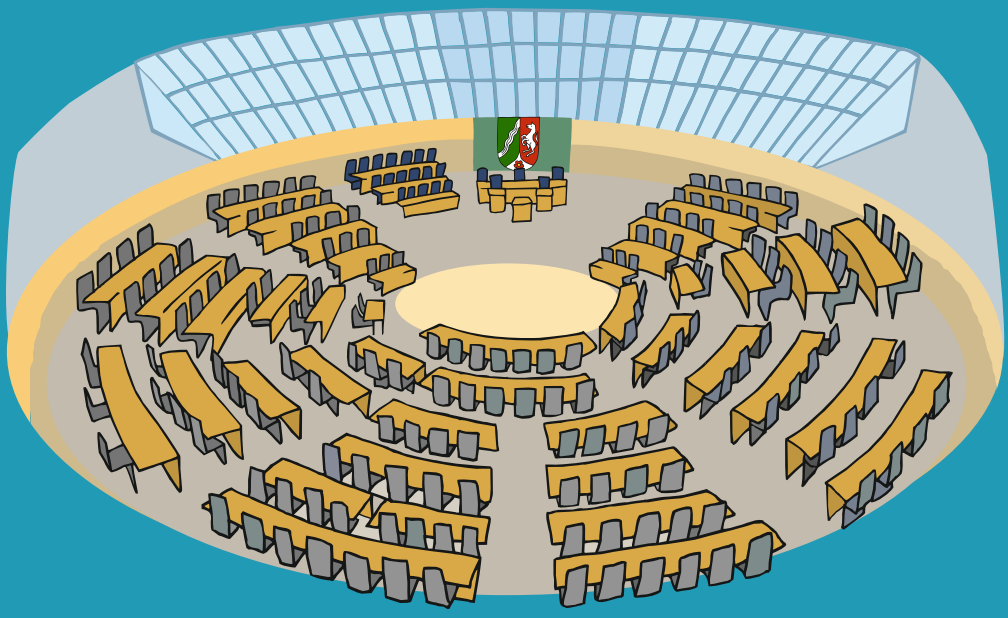

Einfach wählen gehen! Ihre Stimme zählt!

Wissen, wie man wählt.
Infos in Leichter Sprache.

Landeszentrale für politische Bildung
Nordrhein-Westfalen

Landeswahlleiter

Landtags-Wahl am 15. Mai 2022
in Nordrhein-Westfalen

Einfach wählen gehen!
Ihre Stimme zählt!

Wissen, wie man wählt.
Informationen in Leichter Sprache.

Copyright Wochenschau Verlag, Frankfurt/M.

Wer dieses Heft gemacht hat

Diese Broschüre wurde durch den Landeswahlleiter und die Landeszentrale für politische Bildung in Zusammenarbeit mit dem Landtag und der Beauftragten für Menschen mit Behinderung in NRW erstellt.

Gestaltung: Klaus Ohl

Illustrationen: Reinhild Kassing

Leichte Sprache: Treffpunkt Leichte Sprache
www.lebenshilfe-main-taunus.de

Auf Leichte Sprache geprüft von:
Anette Bourdon, Josef Ströbl
www.menschzuerst.de

Gesamtherstellung
© WOCHENSCHAU Verlag Dr. Kurt Debus GmbH
www.wochenschau-verlag.de

Copyright Wochenschau Verlag, Frankfurt/M.

Am Sonntag, den 15. Mai 2022,
wählen wir den Landtag in Nordrhein-Westfalen.

Sie wollen mehr wissen:

- Was heißt Demokratie? ..... Seite 6
- Was macht der Landtag? ..... Seite 8
- Was sind politische Parteien? ..... Seite 10
- Wen wollen Sie wählen? ..... Seite 11
- Wer darf wählen? ..... Seite 14
- Die Wahl-Benachrichtigung ..... Seite 15
- Stufen oder Treppen im Wahl-Raum ..... Seite 16
- Wie Sie im Wahl-Raum wählen ..... Seite 17
- Hilfen beim Wählen ..... Seite 20
- Brief-Wahl: Wie geht das? ..... Seite 22
- Was passiert mit Ihrer Stimme? ..... Seite 28
- Wer hat die Wahl gewonnen? ..... Seite 30
- Und wer regiert das Land? ..... Seite 32

Hinweis zum Text: Einige Wörter sind **blau** gedruckt.
Sie werden im Text erklärt.

Wählen ist ein sehr wichtiges Recht. Machen Sie mit.
Gehen Sie wählen!

Copyright Wochenschau Verlag, Frankfurt/M.

Grußworte aus Nordrhein-Westfalen

Nordrhein-Westfalen nennt man kurz: NRW

Wolfgang Schellen, Landes-Wahlleiter

Wählen ist nicht schwierig und Wählen ist wichtig.
Wahlen sind für alle da, auch die Landtags-Wahl am 15. Mai 2022.
Wer wählen darf, soll auch wählen können.
Wie es geht, steht in diesem Heft. Worum es geht, auch.
So verständlich wie möglich.
Machen Sie mit bei der Landtags-Wahl am 15. Mai!
Auch Ihre Stimme zählt!
Ich wünsche Ihnen eine gute Wahl und einen spannenden Wahl-Sonntag.

Professor Andreas Kost, stellvertretender Leiter der Landeszentrale für politische Bildung Nordrhein-Westfalen

In der Demokratie dürfen alle Menschen mitbestimmen.
Demokratie lebt vom Mitmachen!
Und Wahlen sind die Bausteine unserer Demokratie.
Es ist wichtig, dass die Menschen wählen.
Alle 5 Jahre wird ein neuer Landtag gewählt.
So entscheiden Sie mit, was in Nordrhein-Westfalen geschieht.
Diese Broschüre zeigt, wie Wahlen gehen.
Und sie zeigt die Bedeutung von Wahlen.
Gehen Sie bitte wählen!

Copyright Wochenschau Verlag, Frankfurt/M.

André Kuper, Präsident des Landtags Nordrhein-Westfalen

Am 15. Mai 2022 ist Landtags-Wahl in Nordrhein-Westfalen.

Der Landtag ist unsere Volks-Vertretung.

Die Politiker dort entscheiden für die Menschen in NRW.

Mit der Wahl bestimmen die Wählerinnen und Wähler:

Welche Politikerin oder welcher Politiker soll meine Region im Landtag vertreten?

Wie soll die Politik in den nächsten 5 Jahren sein?

Das betrifft alle Menschen im Land.

Machen Sie mit.

Gehen Sie wählen.

Ihre Stimme ist wichtig.

Claudia Middendorf, Beauftragte für Menschen mit Behinderung in Nordrhein-Westfalen

Alle Menschen dürfen wählen.

Wählen ist ein Grundrecht.

Sie können die Politikerinnen und die Politiker wählen, die sich für Sie einsetzen.

Laden Sie Politikerinnen und Politiker zu Gesprächen ein.

Fragen Sie die Politikerinnen und Politiker nach ihren Plänen.

Ich wünsche Ihnen viel Freude beim Lesen!

Schön, dass Sie sich für die Landtags-Wahl interessieren.

Copyright Wochenschau Verlag, Frankfurt/M.

Was heißt Demokratie?

In der **Demokratie** bestimmt **nicht** nur ein Mensch.
In der **Demokratie** dürfen alle Menschen mitbestimmen.
Deutschland ist eine **Demokratie**.
In Deutschland dürfen alle Menschen mitbestimmen.

Dafür gibt es das **Wahl-Recht**.
Wenn Sie wählen,
bestimmen Sie in Deutschland mit.

In Deutschland gibt es verschiedene Wahlen.

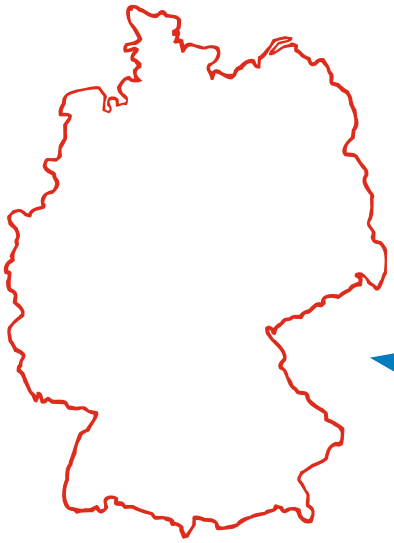

Deutschland

Es gibt eine Wahl für ganz Deutschland.
Diese Wahl heißt **Bundestags-Wahl**.

Es gibt Wahlen in den
verschiedenen Bundes-Ländern.
Diese Wahlen heißen
Landtags-Wahl.

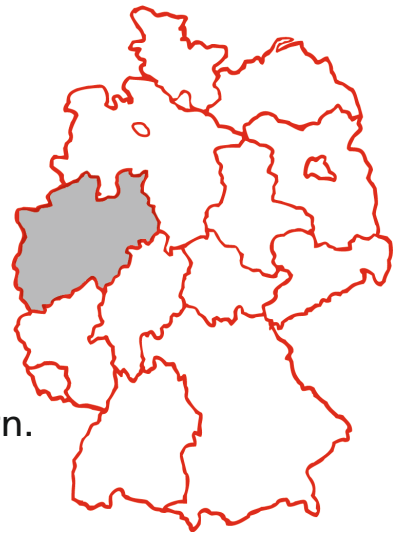

Bundes-Länder

Copyright Wochenschau Verlag, Frankfurt/M.

Am 15. Mai 2022 wird in Nordrhein-Westfalen der Landtag gewählt.

Nicht jeder kennt sich überall aus.
Man kann auch nicht alles wissen.
Deshalb wählen wir Personen, die sich auskennen.
Das sind die **Abgeordneten**.
Die **Abgeordneten** vertreten alle Menschen in einem Land.
Sie entscheiden politische Fragen für die Menschen im Land.

Alle **Abgeordneten** zusammen sind die Volks-Vertretung.
Volks-Vertretungen sind zum Beispiel:

- ✔ der Landtag
- ✔ der Bundestag
- ✔ das Europa-Parlament

Copyright Wochenschau Verlag, Frankfurt/M.

Was macht der Landtag?

Deutschland hat 16 Bundes-Länder.
In jedem Bundes-Land gibt es einen Landtag.

Der Landtag von Nordrhein-Westfalen ist in Düsseldorf.
Im Landtag arbeiten 181 **Abgeordnete** oder mehr.

Nordrhein-Westfalen hat 128 **Wahl-Kreise.**
Der **Wahl-Kreis** ist Ihre Stadt, Ihr Stadt-Teil
oder der Ort, wo Sie wohnen.
Sie wählen die **Abgeordneten**.
Das sind Personen aus den verschiedenen **Parteien**.
Aus jedem Wahlkreis kommt ein **Abgeordneter** oder mehr
oder eine **Abgeordnete** oder mehr.
Die **Abgeordneten** werden alle 5 Jahre neu gewählt.

Die **Abgeordneten** sind im Landtag von Nordrhein-Westfalen.
Sie wählen den **Minister-Präsidenten** oder die **Minister-Präsidentin**.
Das ist der Chef oder die Chefin der Regierung von Nordrhein-Westfalen.
Zusammen machen sie die Gesetze.
Man kann auch sagen:
Die **Abgeordneten** machen Politik.

Copyright Wochenschau Verlag, Frankfurt/M.

Die **Abgeordneten** entscheiden wichtige Fragen.

Zum Beispiel:

- ✔ Wie viele Polizisten brauchen wir?
- ✔ Wie sollen Kindergärten aussehen?
- ✔ Welche Schulen brauchen wir?
- ✔ Macht die Regierung von Nordrhein-Westfalen ihre Arbeit richtig?

Die **Abgeordneten** im Landtag kommen aus verschiedenen **Parteien**.

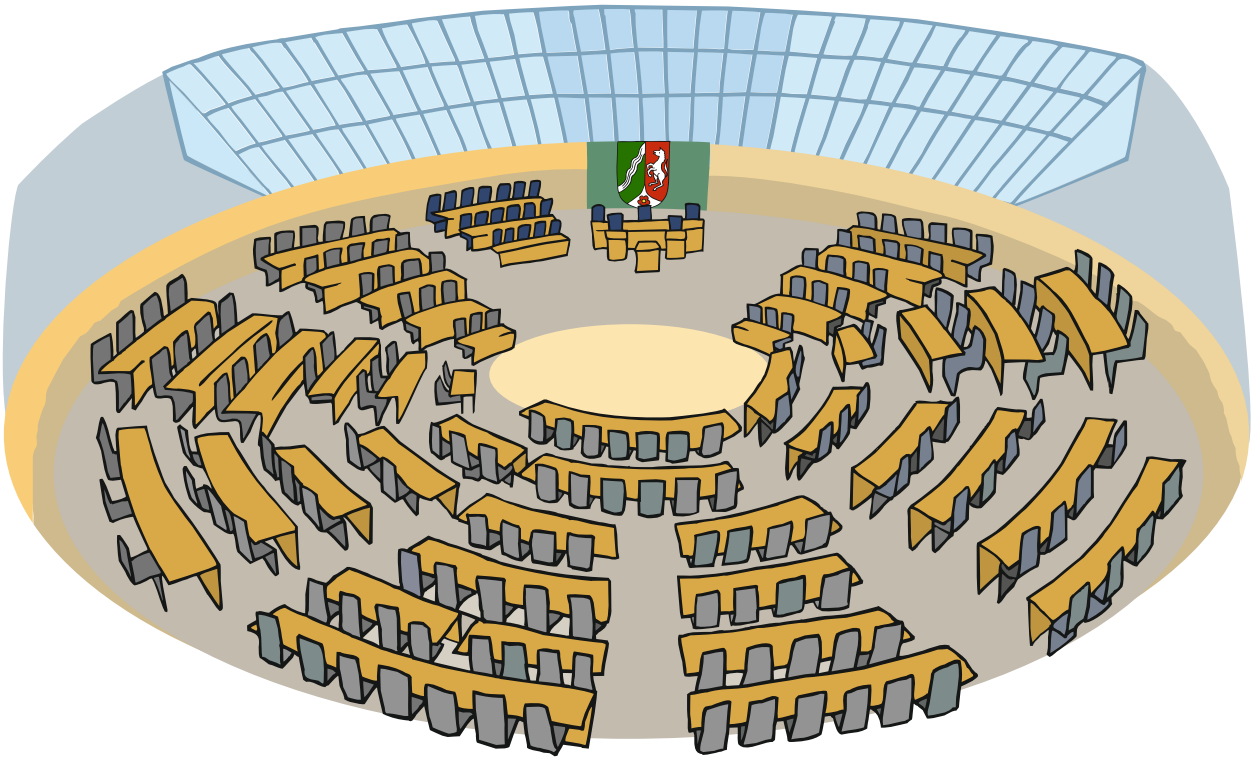

Copyright Wochenschau Verlag, Frankfurt/M.

Was sind politische Parteien?

Eine **Partei** besteht aus vielen Menschen.
Die Menschen in einer **Partei** haben die gleichen Ziele.
Für diese Ziele setzt sich die **Partei** ein.
Andere **Parteien** wollen oft andere Ziele erreichen.

Im Moment sind 5 **Parteien** im Landtag.
Die **Parteien** heißen:

Christlich **D**emokratische **U**nion
Die Abkürzung ist CDU.

Sozialdemokratische **P**artei **D**eutschlands
Die Abkürzung ist SPD.

Freie **D**emokratische **P**artei
Die Abkürzung ist FDP.

BÜNDNIS 90 / DIE **GRÜNEN**
Die Abkürzung ist GRÜNE.

Alternative **f**ür **D**eutschland
Die Abkürzung ist AfD.

Es gibt noch andere **Parteien** in Nordrhein-Westfalen.
Auch sie wollen **Abgeordnete** in den Landtag bringen.
Es gibt eine Liste mit allen **Parteien**.
Kurz vor der Wahl ist die Liste im Internet:
www.im.nrw/landtagswahl-2022

Copyright Wochenschau Verlag, Frankfurt/M.

Wenn viele Menschen die Politiker und Politikerinnen
aus einer **Partei** wählen, dann wird diese **Partei** stark.
Von dieser Partei sind dann viele **Abgeordnete** im Landtag.
Im Landtag können alle **Abgeordneten** sagen,
was sie in Nordrhein-Westfalen tun möchten.
Was die meisten wollen, wird gemacht.

Wen wollen Sie wählen?

Sie fragen sich:
Welche **Partei** passt zu mir?
Welcher **Kandidat** oder welche
Kandidatin kommt in Frage?

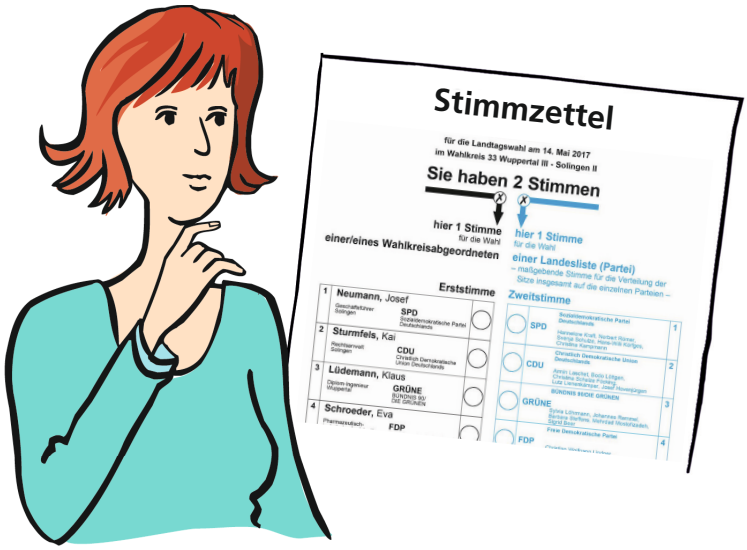

Copyright Wochenschau Verlag, Frankfurt/M.

Sie brauchen Infos, was die **Parteien** machen wollen.
So finden Sie heraus, was eine **Partei** will:

- ✔ Eine **Partei** baut einen Stand in der Stadt auf.
  Sie können mit den Politikern und Politikerinnen
  oder **Kandidaten** und **Kandidatinnen** sprechen.
  Sie bekommen auch Zettel und Hefte mit Infos.
  Auf den Zetteln stehen die Ziele von der **Partei**.
- ✔ Die **Parteien** machen Versammlungen auf großen Plätzen
  oder in Hallen.
  Sie können daran teilnehmen.
- ✔ Fast jede **Partei** hat eine Internet-Seite.
  Auf der Internet-Seite finden Sie das **Wahl-Programm** von der **Partei**.
  Manche **Parteien** haben **Wahl-Programme** in Leichter Sprache.

Copyright Wochenschau Verlag, Frankfurt/M.

Sie finden auch Infos zu den **Kandidaten** und **Kandidatinnen** und **Parteien**.

✔ **Parteien** stellen Plakate auf.

✔ **Parteien** schicken Werbe-Briefe.

✔ **Parteien** stellen sich und ihre **Kandidaten** und **Kandidatinnen** vor:

– im Fernsehen

– in der Zeitung

– im Radio

– im Internet

Copyright Wochenschau Verlag, Frankfurt/M.

Wer darf wählen?

Wenn Sie bei der **Landtags-Wahl** wählen wollen,
dann müssen Sie auf diese 5 Regeln achten:

1. Sie sind 18 Jahre alt oder älter.
2. Sie sind Deutscher oder Deutsche.
   Das heißt: Sie haben einen deutschen Personal-Ausweis.
3. Sie wohnen seit 16 Tagen vor dem **Wahl-Tag** in
   Nordrhein-Westfalen oder länger. Das heißt:
   Sie wohnen **seit** dem 29. April 2022 in Nordrhein-Westfalen
   oder länger.
4. Ein Gericht hat Ihnen nicht verboten zu wählen.
5. Sie sind im **Wähler-Verzeichnis**.
   Sie bekommen eine **Wahl-Benachrichtigung** mit der Post.

Erfüllen Sie alle 5 Regeln?
Dann dürfen Sie bei der **Landtags-Wahl** wählen.

Wichtig

Auch wenn Sie einen Betreuer oder eine Betreuerin
für alle Angelegenheiten haben, dürfen Sie wählen.

Copyright Wochenschau Verlag, Frankfurt/M.

Die Wahl-Benachrichtigung

Die **Wahl-Benachrichtigung** ist ein Brief oder eine Postkarte.
Sie bekommen eine **Wahl-Benachrichtigung** mit der Post geschickt.
Die **Wahl-Benachrichtigung** kommt bis zum 24. April 2022.

Das steht in der Wahl-Benachrichtigung:

- ✔ Ihr Name und Ihre Anschrift
- ✔ Der **Wahl-Tag**: **Sonntag, 15. Mai 2022**
- ✔ Wo Ihr **Wahl-Raum** ist:
  Wahl-Raum oder Wahl-Lokal heißt der Ort, wo Sie wählen können.
  Oft ist der **Wahl-Raum** in einer Schule in Ihrer Nähe.
- ✔ Wann der **Wahl-Raum** geöffnet ist:
  Im **Wahl-Raum** wählen Sie von 8 bis 18 Uhr.

Wenn Sie **keine** **Wahl-Benachrichtigung** bekommen haben:
Dann fragen Sie im **Wahl-Amt** nach.
Das **Wahl-Amt** gehört zu der Verwaltung Ihrer Gemeinde.
Es ist oft im Rathaus.
Die Mitarbeiter und Mitarbeiterinnen vom **Wahl-Amt** helfen Ihnen.

Copyright Wochenschau Verlag, Frankfurt/M.

Stufen oder Treppen im Wahl-Raum

Vielleicht fahren Sie im Rollstuhl zur Wahl oder haben einen Rollator.
Dann möchten Sie das sicher wissen:
Kommt man auch mit dem Rollstuhl oder Rollator in den **Wahl-Raum**?

In der **Wahl-Benachrichtigung** kann hierzu etwas stehen.
Wenn nichts darin steht,
fragen Sie im **Wahl-Amt** von Ihrer Gemeinde nach.
Infos finden Sie auf der Internet-Seite von Ihrer Gemeinde
oder in der Zeitung.

Mit einem **Wahl-Schein** können Sie Ihren **Wahl-Raum** selbst aussuchen.
Also auch einen **Wahl-Raum** ohne Treppen und Stufen.
Sie können auch von zu Hause aus wählen.
Dann brauchen Sie keinen **Wahl-Raum**.
Dafür müssen Sie einen **Wahl-Schein** beantragen.
Genauso wie für die **Brief-Wahl**.
Mehr zur **Brief-Wahl** erfahren Sie auf Seite 22.

Copyright Wochenschau Verlag, Frankfurt/M.

Wie Sie im Wahl-Raum wählen

Gehen Sie am **15. Mai 2022** in den **Wahl-Raum**.
Auf der **Wahl-Benachrichtigung** steht, wo Sie wählen können.
Der **Wahl-Raum** ist am **Wahl-Tag** **15. Mai 2022**
zwischen 8 und 18 Uhr offen.



Das müssen Sie mitbringen:

1. Ihren Personal-Ausweis
2. Ihre **Wahl-Benachrichtigung**
   Finden Sie Ihre **Wahl-Benachrichtigung** nicht mehr?
   Das macht nichts.
   Wichtig ist Ihr Personal-Ausweis.

Im **Wahl-Raum** sitzen an einem Tisch
mehrere Wahl-Helfer und Wahl-Helferinnen.

Das müssen Sie tun:

1. Sie zeigen einem Wahl-Helfer oder einer Wahl-Helferin
   Ihre **Wahl-Benachrichtigung** oder Ihren Personal-Ausweis.

Copyright Wochenschau Verlag, Frankfurt/M.

2. Sie bekommen den **Stimm-Zettel**.
   Darauf stehen alle **Kandidaten**, **Kandidatinnen** und **Parteien**,
   die Sie wählen können.

3. Mit dem **Stimm-Zettel** gehen Sie alleine in die **Wahl-Kabine**.
   Die **Wahl-Kabine** steht in dem **Wahl-Raum**.
   Eine **Wahl-Kabine** ist ein Tisch mit Wänden außen herum.
   Eine Seite hat keine Wand.
   Die Wahl ist geheim.
   Andere dürfen nicht sehen, wen Sie wählen.

4. So wählen Sie.
   Der **Stimm-Zettel** sieht so aus:

Die **linke** Spalte ist
in schwarzer Schrift.

Dort wählen Sie:
1 Kandidat oder 1 Kandidatin.
Sie dürfen nur **1 Kreuz** machen.

Mit dem Kreuz wählen Sie
einen **Kandidaten** oder **Kandidatin**
aus Ihrem Wahl-Kreis.
Das ist Ihre Stadt oder Ihr Stadt-Teil.
Die Person arbeitet dann für
Ihre Stadt im Landtag.

Die **rechte** Spalte ist
in blauer Schrift.

Dort wählen Sie:
1 Partei.
Sie dürfen nur **1 Kreuz** machen.

Mit dem Kreuz wählen Sie eine
Partei für den Landtag.

Dieses Kreuz bestimmt, wie stark
eine Partei im Landtag wird.

Sie dürfen nur die 2 Kreuze auf dem Stimm-Zettel machen.

Copyright Wochenschau Verlag, Frankfurt/M.

Wichtig: Sie dürfen **nichts** anderes auf den **Stimm-Zettel** schreiben.
Sonst ist Ihre Wahl ungültig.

5. Haben Sie Ihre beiden Kreuze gemacht?
   Dann falten Sie den **Stimm-Zettel** zusammen.
   Die Schrift muss innen sein.
   Niemand darf sehen, was Sie gewählt haben.

6. Bei den Wahl-Helfern steht ein Kasten.
   Der Kasten heißt **Wahl-Urne**.
   Werfen Sie den **Stimm-Zettel** durch den
   Schlitz in die **Wahl-Urne**.
   In der **Wahl-Urne** werden alle **Stimm-Zettel** gesammelt.

Und schon haben Sie gewählt.

Copyright Wochenschau Verlag, Frankfurt/M.

Hilfen beim Wählen

Hilfe für Menschen mit einer Seh-Behinderung

✔ Für seh-behinderte Wähler und Wählerinnen gibt es ein Hilfs-Mittel.
Es heißt **Stimm-Zettel**-Schablone.
Die Schablone ist aus Pappe.
Der **Stimm-Zettel** wird in die Schablone hinein geschoben.
Die Schablone hat Löcher.
Dort können Sie ankreuzen.
Kandidaten und **Kandidatinnen** und **Parteien** hören Sie am Telefon unter 0800 000 9671 0.
Dazu brauchen Sie die Wahlkreis-Nummer.
Die Wahlkreis-Nummer steht auf der **Wahl-Benachrichtigung**.

Hier bekommen Sie die Hilfs-Mittel:

- über die bundesweite Telefon-Nummer unter 01805 - 666 456
- in Dortmund unter 02 31 - 55 75 900 für den Bereich Westfalen-Lippe
- in Meerbusch unter 0 21 59 - 96 550 für den Bereich Nordrhein

Copyright Wochenschau Verlag, Frankfurt/M.

Andere Hilfen

Können Sie den Stift nicht alleine benutzen?
Oder können Sie nicht lesen?
Fragen Sie einen Wahl-Helfer oder eine Wahl-Helferin nach Hilfe.
Oder bringen Sie eine Person mit, die Ihnen helfen kann.
Die Person darf mit Ihnen in die **Wahl-Kabine** gehen.

- ✔ Sie kann Ihnen den **Stimm-Zettel** vorlesen.
- ✔ Sie kann auch das Kreuz für Sie machen.
  Aber Sie allein entscheiden.
  Die Person darf nur das tun,
  was Sie wollen.
  Die Person darf Ihre
  Entscheidung **nicht** verraten.
  Denn Wahlen sind geheim.

Copyright Wochenschau Verlag, Frankfurt/M.

Brief-Wahl: Wie geht das?

Mit der **Brief-Wahl** können Sie von zu Hause aus wählen.
Die **Brief-Wahl** ist vor dem **Wahl-Tag**.
Die Wahl-Unterlagen bekommen Sie mit der Post oder im **Wahl-Amt**.

Was müssen Sie tun?

Für die **Brief-Wahl** müssen Sie einen Antrag stellen.
Den Antrag stellen Sie beim **Wahl-Amt** Ihrer Gemeinde.
Der Antrag ist auf der Rückseite Ihrer **Wahl-Benachrichtigung**.
Er heißt **Wahl-Schein-Antrag**.
Sie finden den Antrag auch auf der Internet-Seite Ihrer Gemeinde.

Auf dem Antrag müssen Sie ausfüllen:

- ✔ Familienname
- ✔ Vorname
- ✔ Geburtsdatum
- ✔ Anschrift

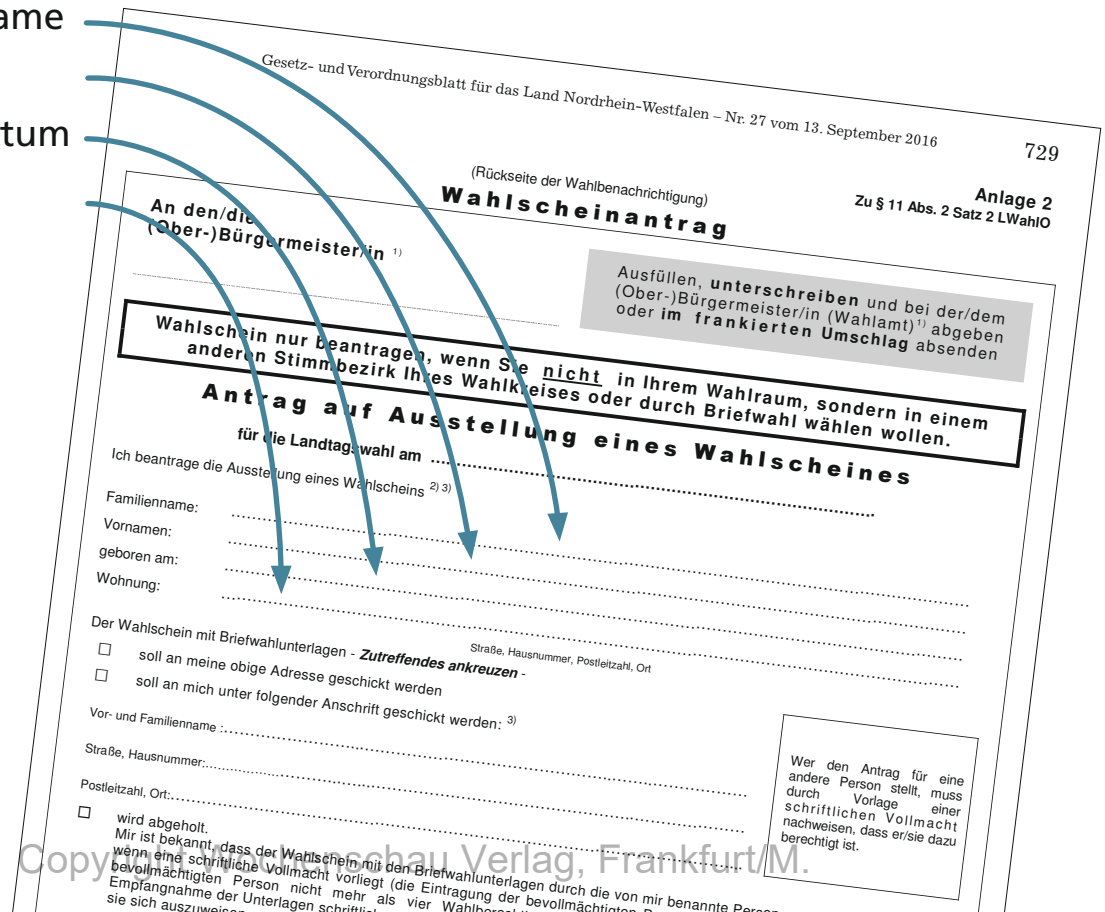

Gesetz- und Verordnungsblatt für das Land Nordrhein-Westfalen – Nr. 27 vom 13. September 2016 729

(Rückseite der Wahlbenachrichtigung)

Wahlscheinantrag

Anlage 2
Zu § 11 Abs. 2 Satz 2 LWahlO

An den/die (Ober-)Bürgermeister/in [1]

Ausfüllen, **unterschreiben** und bei der/dem (Ober-)Bürgermeister/in (Wahlamt)[1] abgeben oder **im frankierten Umschlag** absenden

Wahlschein nur beantragen, wenn Sie nicht in Ihrem Wahlraum, sondern in einem anderen Stimmbezirk Ihres Wahlkreises oder durch Briefwahl wählen wollen.

Antrag auf Ausstellung eines Wahlscheines

für die Landtagswahl am .....

Ich beantrage die Ausstellung eines Wahlscheins [2] [3]

Familienname: .....
Vornamen: .....
geboren am: .....
Wohnung: .....

Straße, Hausnummer, Postleitzahl, Ort

Der Wahlschein mit Briefwahlunterlagen - ***Zutreffendes ankreuzen*** -

☐ soll an meine obige Adresse geschickt werden
☐ soll an mich unter folgender Anschrift geschickt werden: [3]

Vor- und Familienname: .....
Straße, Hausnummer: .....
Postleitzahl, Ort: .....

☐ wird abgeholt.
Mir ist bekannt, dass der Wahlschein mit den Briefwahlunterlagen durch die von mir benannte Person wenn eine schriftliche Vollmacht vorliegt (die Eintragung der bevollmächtigten Person nicht mehr als vier Wahlberechtigten ... bevollmächtigten Person nicht mehr als vier Wahlberechtigten ... Empfangnahme der Unterlagen schriftlich ... sie sich auszuweisen ...

Wer den Antrag für eine andere Person stellt, muss durch Vorlage einer schriftlichen Vollmacht nachweisen, dass er/sie dazu berechtigt ist.

Copyright Wochenschau Verlag, Frankfurt/M.

Das ist wichtig bei dem Antrag:

1. Füllen Sie den Antrag aus.
   Sie dürfen sich helfen lassen.
   Auch eine Hilfs-Person kann den Antrag ausfüllen.

2. Unterschreiben Sie den Antrag mit Ihrem Namen.
   Schreiben Sie auch das Datum dazu.

3. Geben Sie den Antrag bei dem **Wahl-Amt** ab.
   Oder schicken Sie ihn mit der Post dorthin.
   Kleben Sie eine Briefmarke auf den Umschlag.
   Der Antrag muss **bis zum 13. Mai 2022 um 18 Uhr** im **Wahl-Amt** ankommen.

Copyright Wochenschau Verlag, Frankfurt/M.

Danach bekommen Sie den **Stimm-Zettel** mit der Post:

✔ 1 **Stimm-Zettel**

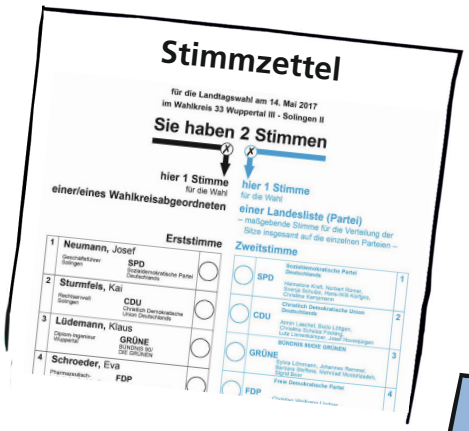

✔ 1 **blauen Stimm-Zettel**-Umschlag

✔ 1 **Wahl-Schein**

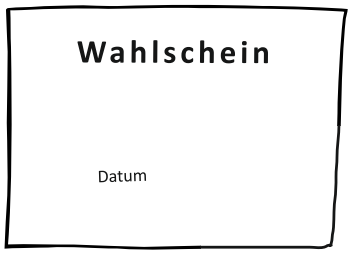

✔ 1 **hell-roten** Wahl-Brief-Umschlag

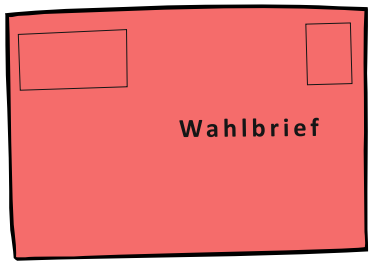

✔ 1 Merk-Blatt mit Infos zur **Brief-Wahl**

Copyright Wochenschau Verlag, Frankfurt/M.

So wählen Sie zu Hause:

1. Sie nehmen den **Stimm-Zettel**.

Die **linke** Spalte ist
in schwarzer Schrift.

Dort wählen Sie:
1 Kandidaten oder 1 Kandidatin.
Sie dürfen nur **1 Kreuz** machen.

Mit dem Kreuz wählen Sie
einen **Kandidaten** oder **Kandidatin**
aus Ihrem Wahl-Kreis.
Das ist Ihre Stadt oder Ihr Stadt-Teil.
Die Person arbeitet dann für
Ihre Stadt im Landtag.

Die **rechte** Spalte ist
in blauer Schrift.

Dort wählen Sie:
1 Partei.
Sie dürfen nur **1 Kreuz** machen.

Mit dem Kreuz wählen Sie eine
Partei für den Landtag.

Dieses Kreuz bestimmt, wie stark
eine Partei im Landtag wird.

Sie dürfen nur die 2 Kreuze auf dem Stimm-Zettel machen.

Wichtig: Sie dürfen **nichts** anderes auf den **Stimm-Zettel** schreiben.
Sonst ist Ihre Wahl ungültig.

Copyright Wochenschau Verlag, Frankfurt/M.

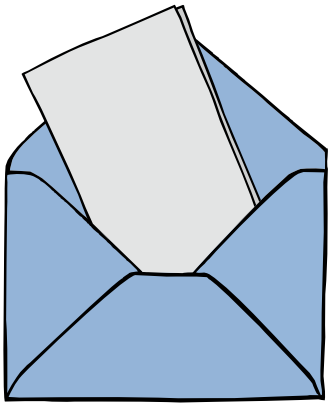

2. Danach falten Sie den **Stimm-Zettel**.

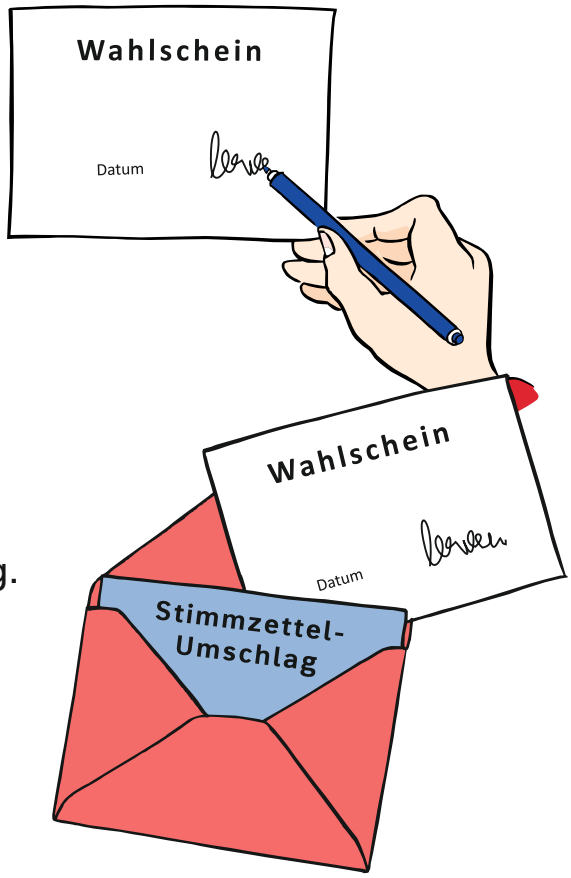

3. Legen Sie den **Stimm-Zettel** in den **blauen Stimm-Zettel**-Umschlag. Kleben Sie den **blauen** Umschlag zu.

4. Unterschreiben Sie den **Wahl-Schein** mit Datum.

5. Stecken Sie den **blauen Stimm-Zettel**-Umschlag und den unterschriebenen **Wahl-Schein** in den **hell-roten** Umschlag.

6. Kleben Sie auch den **hell-roten** Umschlag zu.
   Der **hell-rote** Umschlag ist der Wahl-Brief.

Copyright Wochenschau Verlag, Frankfurt/M.

7. Werfen Sie den **hell-roten** Umschlag
in den Brief-Kasten.
Sie brauchen keine Briefmarke.
Das müssen Sie bis zum
11. Mai 2022 machen.



Oder Sie geben den **hell-roten** Umschlag im **Wahl-Amt**
oder **Wahl-Raum** bei Ihrer Gemeinde ab.
Das müssen Sie bis zum **15. Mai 2022 um 18 Uhr** machen.

Und schon haben Sie gewählt.

Copyright Wochenschau Verlag, Frankfurt/M.

Was passiert mit Ihrer Stimme?

Alle Stimmen werden am Wahl-Abend in den **Wahl-Räumen** gezählt.
Dazu öffnen die Wahl-Helfer und Wahl-Helferinnen die **Wahl-Urnen**.
Sie öffnen auch die Umschläge mit den **Stimm-Zetteln**
aus der **Brief-Wahl**.
Dabei können Sie zusehen.

Copyright Wochenschau Verlag, Frankfurt/M.

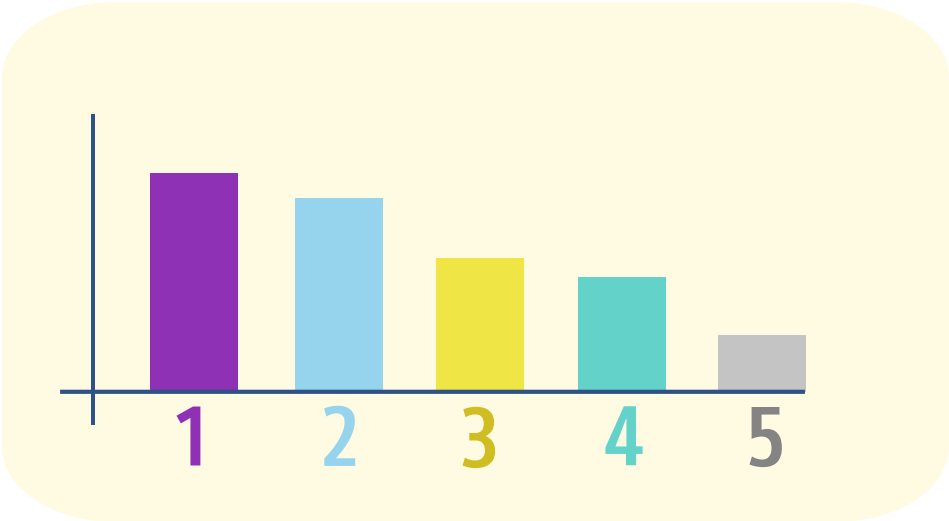

Die Wahl-Helfer und Wahl-Helferinnen zählen alle Stimmen auf den **Stimm-Zetteln**.
Das Ergebnis schreiben sie auf.
So werden in ganz Nordrhein-Westfalen die Ergebnisse aufgeschrieben und gesammelt.
Der Landes-Wahlleiter zählt alle Ergebnisse zusammen.
Das nennt man Gesamt-Ergebnis.

Copyright Wochenschau Verlag, Frankfurt/M.

Wer hat die Wahl gewonnen?

Das genaue Wahl-Ergebnis steht erst in der Nacht fest.
Aber ab 18 Uhr gibt es viele Berichte über die Wahl:

- ✔ im Fernsehen
- ✔ im Internet
- ✔ im Radio

Copyright Wochenschau Verlag, Frankfurt/M.

Einige Menschen sagen das Wahl-Ergebnis
schon vor der Nacht voraus.

Zum Beispiel Meinungs-Forscher und Meinungs-Forscherinnen.
Sie sprechen schon vor der Wahl mit vielen Menschen.
Sie fragen die Menschen:
Wen werden Sie wählen?

Copyright Wochenschau Verlag, Frankfurt/M.

Und wer regiert das Land?

Wer regieren will, braucht die Mehrheit der abgegebenen Wähler-Stimmen.
Eine Partei alleine hat selten die Mehrheit der Stimmen.
Deshalb müssen mehrere Parteien im Landtag zusammenarbeiten.

Man nennt dies eine **Koalition**.

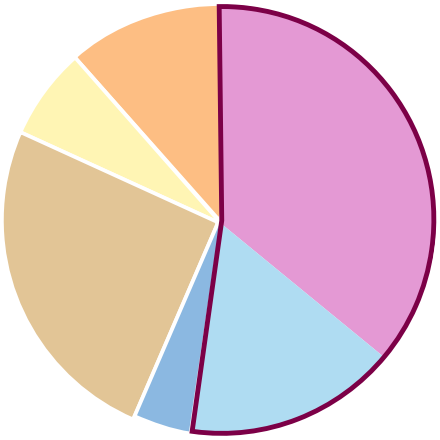

In dem Bild haben sich die Parteien Hellblau und Rosa entschlossen, zusammen zu arbeiten. Sie sind eine **Koalition**.

Die **Koalition** bestimmt zusammen:
✔ Das wollen wir ändern.
✔ Das wollen wir zusammen erreichen.

Die **Abgeordneten** im Landtag wählen den **Minister-Präsidenten** oder die **Minister-Präsidentin** für Nordrhein-Westfalen.
Das ist der Chef oder die Chefin der Regierung.

Zu der Regierung gehören auch die Minister und Ministerinnen.
Der **Minister-Präsident** oder die **Minister-Präsidentin** ernennt die Minister und Ministerinnen.
Der **Minister-Präsident** oder die **Minister-Präsidentin** legt auch die Aufgaben der Minister und Ministerinnen fest.

Copyright Wochenschau Verlag, Frankfurt/M.